

Приватизация `2004

Елена Гусева

Из нескольких сотен предприятий химической отрасли России большинство приватизировано. Тем не менее, в федеральной собственности еще остались крупные акционерные общества химического комплекса, например, такие известные, как волгоградское ОАО «Химпром», ОАО «Галоген», ОАО «Алтайхимпром». Но и эти предприятия, и другие, пока находящиеся в госсобственности, в скором времени будут переданы в частные руки. К 2006 году государство прекратит участие в АО химической, нефтехимической и фармацевтической промышленности. В частности, в план приватизации на 2004 год включены 22 АО и 20 ФГУП названных отраслей.

План приватизации федерального имущества на 2004 год и основные направления приватизации федерального имущества до 2006 года утверждены распоряжением правительства Российской Федерации в августе 2003 года.

Цели и средства

Давно известно, что государство — плохой предприниматель. С помощью приватизации государство решает несколько задач, в числе которых проведение структурных преобразований в отраслях экономики и формирование доходов федерального бюджета. Как выразился по этому поводу заместитель начальника управления имущества промышленности и строительства Минимущества РФ Владимир Андриевский, «в условиях рыночной экономики происходит переход от управления предприятиями к регулированию их деятельности. Это в полной мере относится и к химическому комплексу».

В программу приватизации на 2004 год не были включены те предприятия, имущество которых используется для обеспечения функций и задач государства и те, которые государство не

спешит продавать, ожидая подорожания их акций и более благоприятной конъюнктуры рынка. В 2004 году государство планирует расстаться с АО, размер федерального пакета акций которых не превышает 25 % уставного капитала.

Несмотря на то, что особый интерес всегда вызывают крупные активы, реализуемые государством, основную часть средств, получаемых от продажи госимущества, приносят мелкие пакеты акций — их число значительно больше.

Успешность приватизации зависит от состояния рынка, политической ситуации, изменений в законодательстве. Так, в 2002 году, после вступления в силу федерального закона «О приватизации государственного и муниципального имущества» процесс разгосударствления был приостановлен, поскольку было необходимо разработать подзаконные акты и решить некоторые процедурные моменты, связанные, в частности, с изменением способов приватизации. В результате, по данным РФФИ, доходы от продажи имущества и пакетов акций АО в субъектах РФ за январь—октябрь 2002-го, составили лишь 11,8 млрд рублей, а за весь 2002 год — 12,7 млрд рублей из запланированных 35 млрд рублей. Для сравнения, год спустя было продано госимущества и пакетов акций АО на сумму 88,9 млрд рублей, т. е. почти в восемь раз больше, чем за 10 месяцев 2002 года.

В 2004 году ожидаемый от приватизации доход в федеральный бюджет должен составить не менее 40 млрд рублей, а в последующие два года — не менее 35 млрд рублей ежегодно.

Общая, касающаяся всей промышленности приватизация продлится еще не менее пяти лет, и государство стремится упорядочить этот процесс не только законодательно (в 2002 году вступил в силу закон «О приватизации государственного и муниципального имущества»), но и организационно. Так, раньше для реализации имущества, расположенного в регионах, Российский фонд федерального имущества заключал договоры с фондами имущества субъектов федерации. В 2002–2003 году РФФИ открыл региональные отделения фонда в столицах семи округов РФ и продолжает создавать филиалы.

Последний из могикан

Компании и предприятия химической отрасли — самая немногочисленная группа акционерных обществ и федеральных унитарных предприятий, оставшихся в собственности государства — не более 1 % АО и не более 2 % ФГУП. Больше всего неприватизированных АО и ФГУП принадлежит машиностроению, строительной отрасли, транспорту и телекоммуникациям. Правда, число этих предприятий изначально было больше (см. таблицу 1).

По данным на 1 июня 2003 года, в собственности государства

стр. 30 ▶

Таблица 1. Число ФГУП и АО, находящихся в федеральной собственности, по отраслям

Отрасль	Число АО	Число ФГУП
Химическая промышленность	46	19
Машиностроение	908	225
Строительство	1 035	492
Сельское хозяйство	1 329	46
Транспорт и связь	851	383
Лесное хозяйство	64	16
Легкая промышленность	193	16
Пищевая промышленность	60	43
Промышленность строительных материалов	81	21
Металлургия	49	34

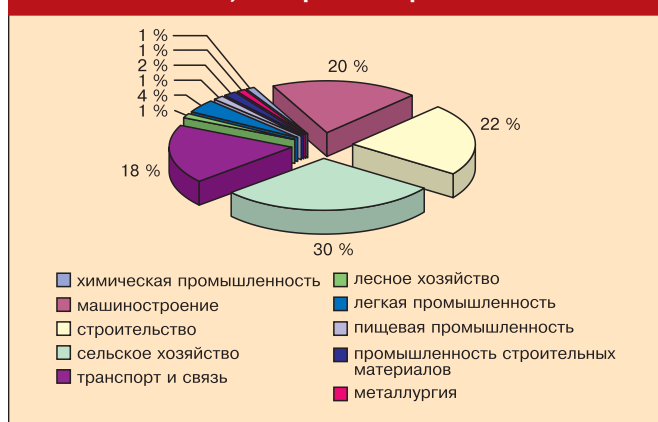
Таблица 2. Перечень открытых акционерных обществ, находящихся в федеральной собственности, акции которых планируется приватизировать в 2004 году (извлечение)

	Количество акций, находящихся в федеральной собственности, % уставного капитала	Количество акций, планируемых к приватизации, штук	Количество акций, планируемых к приватизации, % уставного капитала
«Научно-исследовательский центр „Химпром“» с опытным заводом, г. Волгоград*	25,52	926	25,5
«Кристалл», г. Липецк	49	3 652	49
«Каменскволокно», г. Каменск-Шахтинский, Ростовская область	15	151 356	15
«Вичугское производственно-заготовительное предприятие вторичного сырья», г. Вичуга, Ивановская область	75	48 293	75
«Научно-исследовательский институт химических волокон и композиционных материалов» (с экспериментальным заводом), г. Санкт-Петербург	20	80 408	20
«Агрохиминвест», г. Москва	25	214 415	25
«Кемеровское открытое акционерное общество „Ортон“», г. Кемерово	4,59	1 219 177	4,59
«Теплоизоляционные и уплотнительные материалы», г. Москва	5	2 586	5
«Теза», г. Шуя, Ивановская область	2,99	8 020	2,99
«Ратрем», г. Химки, Московская область	21,09	1 270	21,09
«Томский химико-фармацевтический завод», г. Томск	—	1	—
«Биохимик», г. Саранск	7,01	6 928 400	7,01
«Фармакон», г. Санкт-Петербург	20	552 520	20
«Волгоградский научно-исследовательский и проектный институт технологии химического и нефтяного аппаратостроения», г. Волгоград*	25,5	9 066	25,5
«Петрохимпромэнерго» г. Санкт-Петербург	15	17 600	15
«Центральный научно-исследовательский институт информации и технико-экономических исследований нефтеперерабатывающей и нефтехимической промышленности», г. Москва	38	1 793	38
«Нефтехимавтоматика – Санкт-Петербург», г. Санкт-Петербург	38	767	38
«Научно-исследовательский и проектный институт нефтеперерабатывающей и нефтехимической промышленности», г. Москва	37,99926	2 254	37,99926
«Институт по проектированию предприятий нефтеперерабатывающей и нефтехимической промышленности», г. Санкт-Петербург	100	35 700	100
«Всероссийский научно-исследовательский институт нефтехимических процессов», г. Санкт-Петербург	66,57	20 015	66,57
«Всероссийский научно-исследовательский и конструкторско-технологический институт оборудования нефтеперерабатывающей и нефтехимической промышленности», г. Волгоград	73,03	133 84	73,03
«Торжокагрохимсервис», г. Торжок, Тверская область	14,98	735	14,98

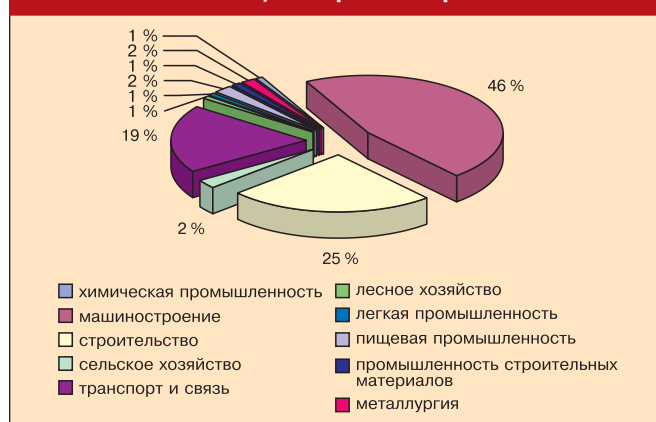
* Приватизация указанного количества акций открытого акционерного общества возможна с соблюдением порядка, установленного федеральным законом «О приватизации государственного и муниципального имущества» и указом президента Российской Федерации от 21 декабря 2001 г. № 1514.

Прочерк в графе «процентов уставного капитала» означает, что количество акций составляет менее 0,01 % уставного капитала акционерного общества.

1. Количество АО, по отраслям промышленности



2. Количество ФГУП, по отраслям промышленности



стр. 28

находилось 9 860 федеральных государственных унитарных предприятий и пакеты акций 4 205 акционерных обществ. Из них в промышленном производстве занято 1 350 унитарных предприятий и 2 224 акционерных общества. К химической отрасли относятся лишь 19 ФГУП и 46 АО (из 42 ФГУП и 66 АО на 1 января 2002 года). Число ФГУП, находящихся в федеральной собственности, за последние два года сократилось вдвое, а число АО — на треть (см. диаграмму 3).

Следует отметить, что некоторые из предприятий, перечисленных в перечне приватизируемых АО и ФГУП в разделах «Машиностроение» или «Медицинская промышленность» относятся к нефтехимической и фармацевтической отраслям. В их числе «Научно-исследовательский и проектный институт нефтеперерабатывающей и нефтехимической промышленности» (г. Москва), «Северо-Кавказский научно-исследовательский институт биотехнологии и химии» (г. Краснодар) и «Московское производственное химико-фармацевтическое объединение имени Н. А. Семашко» (г. Москва). Поэтому данные, приведенные в «Химическом журнале», и опубликованные в приложении к документу — плану приватизации — несколько отличаются. Всего планом приватизации на 2004 год предлагаются около 40 АО и ФГУП химической, нефтехимической и фармацевтической отрасли (в разделе «Химическая отрасль» значатся только два ФГУП: «Опытно-конструкторское бюро нестандартного оборудования и разработки технологических процессов» и «Государственный проектный институт горной химии» и 11 акционерных обществ: ОАО «Волгоградский научно-исследовательский центр „Химпром“», ОАО «Кристалл», ОАО «Каменскволокно», ОАО «Вичугское производственно-заготовительное предприятие вторичного сырья», ОАО «Научно-исследовательский инсти-

тут химических волокон и композиционных материалов», ОАО «Агрохиминвест», ОАО «Ортон», ОАО «Теплоизоляционные и уплотнительные материалы», ОАО «Теза», ОАО «Ратрем» и ОАО «Томский химико-фармацевтический завод»).

Наиболее крупные пакеты акций, предлагаемые к продаже — 75 % акций «Вичугского производственно-заготовительного предприятия вторичного сырья», 49 % акций липецкого «Кристалла». Из предприятий, не включенных в раздел «Химическая отрасль», — ОАО «Институт по проектированию предприятий нефтеперерабатывающей и нефтехимической промышленности» (100 %), ОАО «Всероссийский научно-исследовательский институт нефтехимических процессов» (66,57 %), ОАО «Центральный научно-исследовательский институт информации и технико-экономических исследований нефтеперерабатывающей и нефтехимической промышленности» (38 %), ОАО «Нефтехимавтоматика» (38 %).

Продолжение следует

Вне зависимости от размера пакета акций, приватизация госсобственности не всегда проходит успешно. Продажа акций некоторых предприятий затягивается. Универсальной причины, которой можно было бы объяснить это обстоятельство, нет. Наиболее очевидные основания заключаются в том, что, во-первых, предприятия неодинаково привлекательны для собственников, а во-вторых, отмена аукциона — верный способ уменьшить стоимость продаваемого имущества и, следовательно, сделать более выгодными условия его покупки. Рынок играет на понижение акций.

Вероятно, поэтому значившиеся в плане приватизации на 2002 год акции «Усольехимпрома» и «Череповецкого азота» были проданы только во второй половине 2003 года. В 2003 году так и не были проданы включенные в план приватизации 20 % акций ОАО «Березниковский содовый завод», 52,11 % акций ОАО «Химреактив».

Неоднократно выставлялись на аукцион 100 % акций ОАО «Полиэф». Еще недостроенному заводу — он будет выпускать терефталевую кислоту и полиэтилентерефталат — оказалось непросто найти собственника. Начальная цена реализуемого предприятия составила 3,28 млрд рублей. Последний аукцион был назначен на 16 декабря 2003 года и не состоялся из-за отсутствия заявок. В середине января будет решена судьба расположенного в Краснодаре ОАО «Кропоткинский химический завод». 25-процентный пакет акций, который предполагалось реализовать в 2003 году, так и не был продан. Имущество предприятия — различные постройки и оборудование на сумму порядка 15 млн рублей — арестовано и распродается.

Другим предприятиям повезло больше. В октябре были

3. Соотношение количества АО и ФГУП в химической отрасли и промышленности в целом

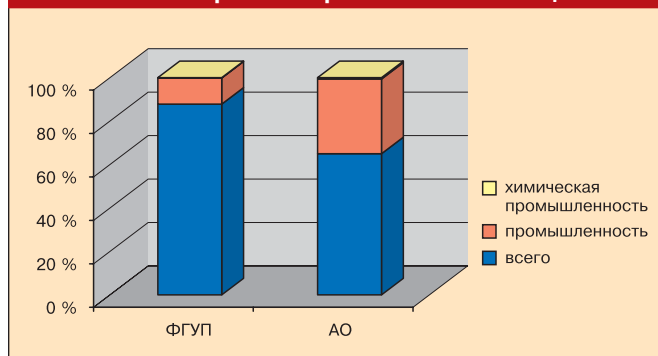


Таблица 3. Перечень федеральных государственных унитарных предприятий, которые планируется приватизировать в 2004 году (извлечение)

	Стоимость основных средств на 1 января 2003 г., тыс. руб.
«Опытно-конструкторское бюро нестандартного оборудования и разработки технологических процессов», г. Москва	615
«Государственный проектный институт горной химии», г. Москва	8 930
«Пластик АГ-4В», г. Красноярск	55,78
«Конструкторское бюро химвавтоматики», г. Воронеж*	735 769
«Конструкторское бюро химического машиностроения имени А. М. Исаева», г. Королев, Московская область*	266 477
«Научно-производственный центр геохимических нефтегазопроисследовательских работ „Геохимия“», г. Москва	260
«Центральное конструкторско-технологическое бюро полимерных материалов с опытным производством», г. Москва	8 577
«Государственный научно-исследовательский институт медицинских полимеров», г. Москва	2 693
«Всероссийский научный центр по безопасности биологически активных веществ», пос. Старая Купавна, Московская область	21 387
«Государственный научно-исследовательский институт витаминов», г. Москва	8 360
«Государственный научно-исследовательский институт биосинтеза белковых веществ», г. Москва	40 784
«Государственный научный центр по антибиотикам», г. Москва	23 985
«Институт по проектированию предприятий гидролизной промышленности и микробиологического синтеза „Волгоградгипробиосинтез“», г. Волгоград	2 216
«Белгородский государственный научно-исследовательский институт технологии медицинской промышленности», г. Белгород	3 619
«Завод химико-лабораторной посуды и приборов „Дружная Горка“», пос. Дружная Горка, Ленинградская область	48 084
«Центр по химии лекарственных средств», г. Москва	3 496
«Северо-Кавказский научно-исследовательский институт биотехнологии и химии», г. Краснодар	7 318
«Московское производственное химико-фармацевтическое объединение имени Н. А. Семашко», г. Москва	335 696
«Научно-исследовательский и проектно-конструкторский институт биологической техники с опытным заводом», г. Москва	22 136
«Государственный проектный и научно-исследовательский институт медицинской промышленности», г. Москва	17 237

* Предприятие подлежит преобразованию в открытое акционерное общество, 100 % акций которого будут находиться в федеральной собственности, с последующим внесением акций (части акций) в уставный капитал соответствующей интегрированной структуры на основании решений президента Российской Федерации и правительства Российской Федерации.

успешно реализованы 22 % уставного капитала ОАО «Научно-исследовательский институт технико-экономических исследований» (НИИТЭХИМ). Победителем аукциона признали ООО «Фирма „Инфорхим-Консалтинг“». За выставленный пакет акций компания предложила 14 млн рублей, на полмиллиона больше начальной цены.

ОАО «Инвестиционная компания „Ермак“» приобрела за 43,5 млн рублей 38 % акций пермского ОАО «Проектно-конструкторское и технологическое бюро химического машиностроения».

Представители различных предприятий и организаций отмечают, что в химической отрасли приватизация практически завершена. Наибольшую ценность приобретаемых НИИ

составляет недвижимость, которой они располагают. Тем не менее, в госсобственности остается довольно много предприятий других отраслей, небезыntenесных для производителей химической продукции. В частности, планом приватизации на 2004 год предусмотрена реализация крупных пакетов акций морских портов: 55 % акций «Ванинский морской торговый порт», 38 % акций ОАО «Мурманский морской торговый порт», по 25,5 % акций ОАО «Астраханский порт» и ОАО «Таганрогский морской торговый порт», 20 % акций ОАО «Восточный порт» и ОАО «Новороссийский морской торговый порт». Их потенциальные покупатели — крупные российские производители минеральных удобрений, экспортирующие значительную часть своей продукции за рубеж морским путем. ■